

AQUÍ
SÍ PASA
BOGOTÁ
MI CIUDAD
MI CASA

BOGOTÁ

**POR QUÉ VIVIR EN
BOGOTÁ**

**SE SIENTE TAN DISTINTO
EN CADA LOCALIDAD?**

ENCUESTA MUNDIAL DE VALORES - OLA 8

AQUÍ
SI PASA
BOGOTÁ
MI CIUDAD
MI CASA

BOGOTÁ

Bogotá no es una ciudad. SON AL MENOS 20.

En algunos temas, las distancias entre nuestras localidades son más grandes que las que **nos separan de otros países del continente.**

La EMV lo confirma con cifras: **somos una ciudad de muchas Bogotá's**, y gobernarla bien empieza por entender que vivir aquí no significa lo mismo en todas partes.

Qué es la Encuesta Mundial de Valores?

Uno de los proyectos de investigación social más amplios del mundo

100+

**Países
Participantes**

Cubre cerca del 90% de
la población mundial

1981

Año de fundación

Bajo la dirección del
político Ronald Inglehart

5-10

Años por ola

Coordinada por la
Asociación Mundial de
Encuestas de Valores

9

Dimensiones

Familia · Trabajo · Religión ·
Democracia · Confianza ·
Género · Ciencia · Ambiente
· Bienestar.

POR QUÉ LE IMPORTA AL GOBIERNO DISTRITAL?

Una política pública diseñada para "los bogotanos" en general puede fallar en Ciudad Bolívar y funcionar en Chapinero —o al revés.

Esta encuesta es un mapa de valores. Y por primera vez, ese mapa tiene las localidades.

→ **El zoom cambia lo que se ve. Y lo que se ve cambia cómo se gobierna.**

Inglehart & Welzel · los ejes que organizan el estudio en el mundo



Eje 1 - Tradicional vs. Racional

Qué peso le damos a la religión, la autoridad familiar y la obediencia.

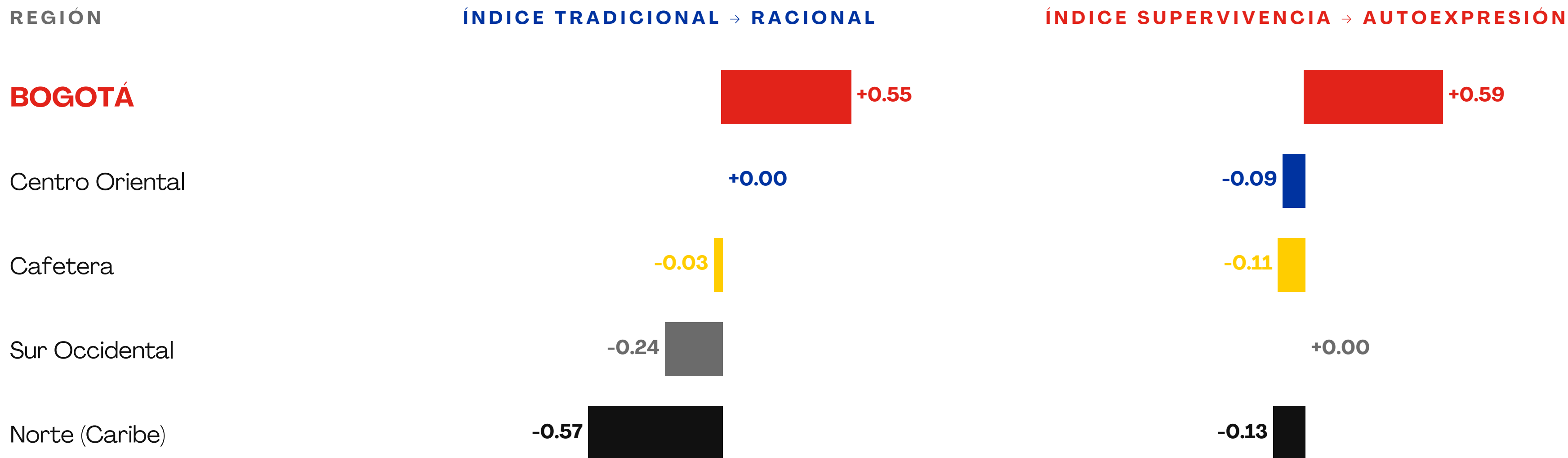
Eje 2 · Supervivencia vs. Autoexpresión

Si la prioridad es la seguridad material, o si lo es la autonomía, la participación y la tolerancia.

→ **No son opiniones. Son posicionamientos culturales medibles. Permiten comparar Bogotá con cualquier ciudad o país del mundo.**

Bogotá se sale del promedio colombiano.

Es la región más secular y la más orientada a la autoexpresión del país.



Bogotá lidera ambos índices, muy por encima de la media nacional. Está más cerca de Ciudad de México o Buenos Aires que del promedio colombiano.


“

Bogotá no es Colombia.

Y eso no es nuevo.

**Lo nuevo es cuánto se ha
ampliado la distancia en**

seis años.



Si abrimos las
localidades

APARECEN OTRAS
“BOGOTÁS”

Felicidad

Se declara feliz

96% vs. 76%

Chapinero

C. Bolívar

Religión

Considera la religión importante en su vida

48% vs. 71%

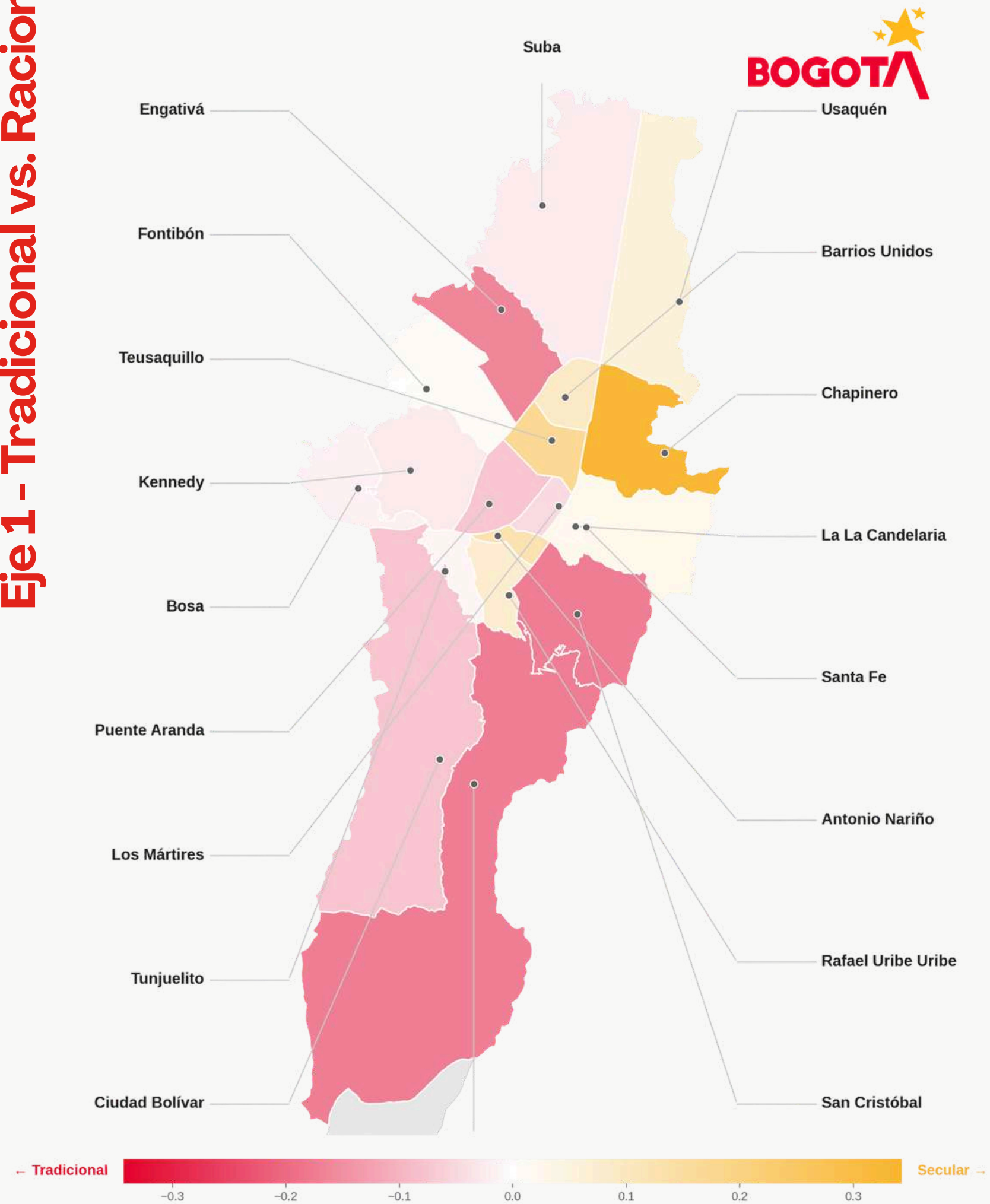
Chapinero

San Cristóbal/ C. Bolívar

Si abrimos las
localidades

APARECEN OTRAS
“BOGOTAS”

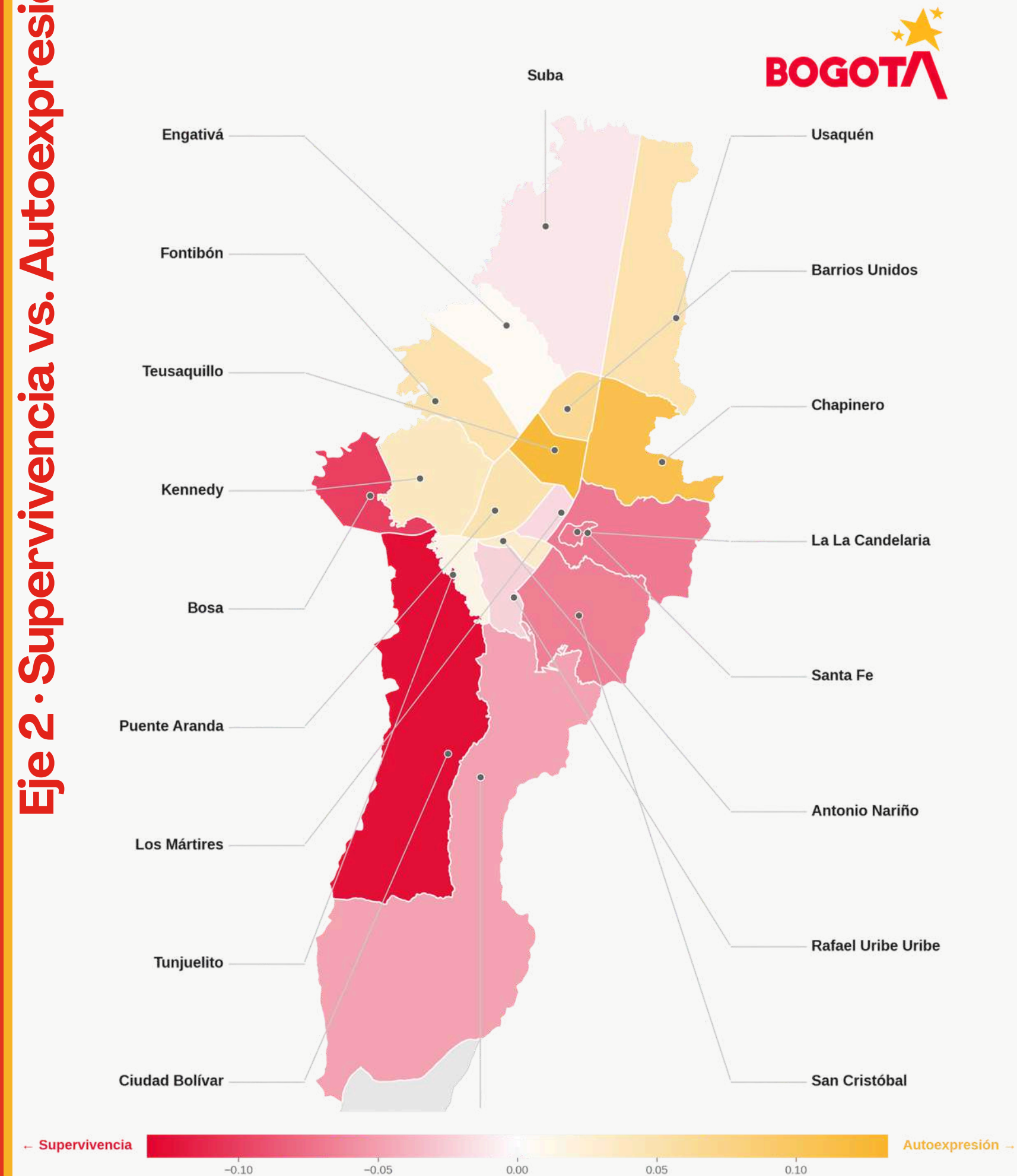
Eje 1 - Tradicional vs. Racional



Si abrimos las
localidades

APARECEN OTRAS
“BOGOTAS”

Eje 2 · Supervivencia vs. Autoexpresión



Las contradicciones DE UNA CIUDAD DE MUCHAS BOGOTÁS.

1

Una ciudad
feliz,
orgullosa y
desigual

2

La paradoja
democrática

3

La capital,
más abierta
—pero no
toda

4

La confianza
es un lujo de
Teusaquillo

Una ciudad feliz, orgullosa y desigual

BOGOTÁ ES FELIZ.

87%

DE LOS BOGOTANOS SE DECLARA
MUY FELIZ O BASTANTE FELIZ.

↑ +2 pts vs. 2018

56% se declara "muy feliz" —ocho puntos más que hace seis años.

La pandemia, paradójicamente, parece habernos hecho un poco más felices.

Una ciudad feliz, orgullosa y desigual

Ese promedio del 87% esconde una ciudad partida en dos.



MÁS FELICES: 26-35 años (91%) · CLASE ALTA (96%) · · · MENOS FELICES: +56 años (82%) · CLASE BAJA (86%)

AQUÍ
SÍ PASA
BOGOTÁ
MI CIUDAD
MI CASA

BOGOTÁ

“

Entre **Chapinero** y **Ciudad Bolívar** hay **20 puntos** de felicidad.

La paradoja democrática.

MÁS DEMOCRACIA. MÁS LÍDER FUERTE. MÁS GOBIERNO MILITAR.

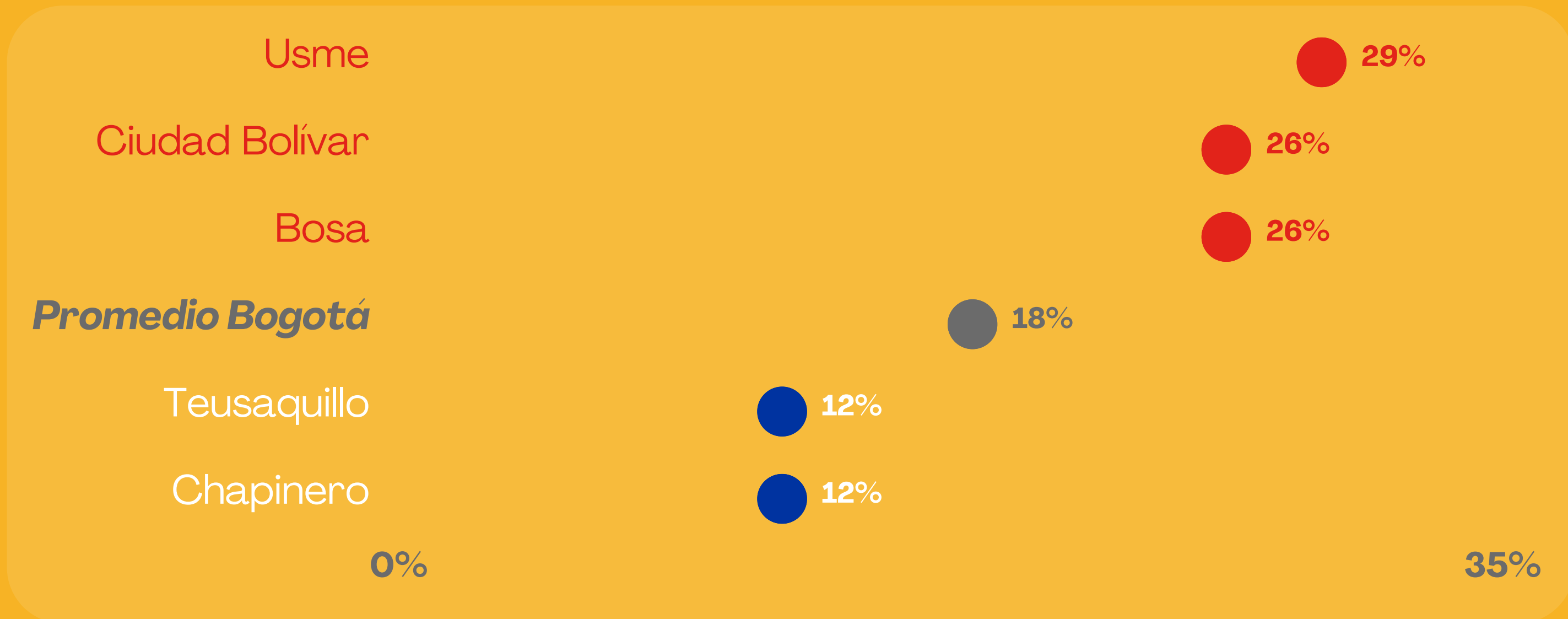


33% de los bogotanos está completamente insatisfecho con el sistema político. Solo el 7% está satisfecho.

La paradoja democrática.

Y LA DEMOCRACIA SE VIVE DISTINTO.

Apoyo a un gobierno militar, por localidad.



Solo el 48% de los jóvenes 18-25 considera prioritario vivir en democracia. Entre +56 años, lo cree el 71%.

EN TOLERANCIA, BOGOTÁ PEGÓ UN SALTO.

La capital, más abierta —pero no toda

Quien NO querría tener como vecino a...

Una persona homosexual

31%
2018



13%
2024

CAYÓ A LA MITAD

Una persona de otra raza

17%
2018



30%
2024

CASI DESAPARECIÓ

Una persona inmigrante

19%
2018



15%
2024

-4 PTS

Un desmovilizado de grupos armados

35%
2018



35%
2024

NO CAMBIÓ EN 6
AÑOS

“

En **Bosa**, **3 de cada 10** personas no querrían un vecino homosexual.

En **Tunjuelito**, son **6 de cada 100**.



LA CONFIANZA ES UN LUJO DE TEUSAQUILLO.

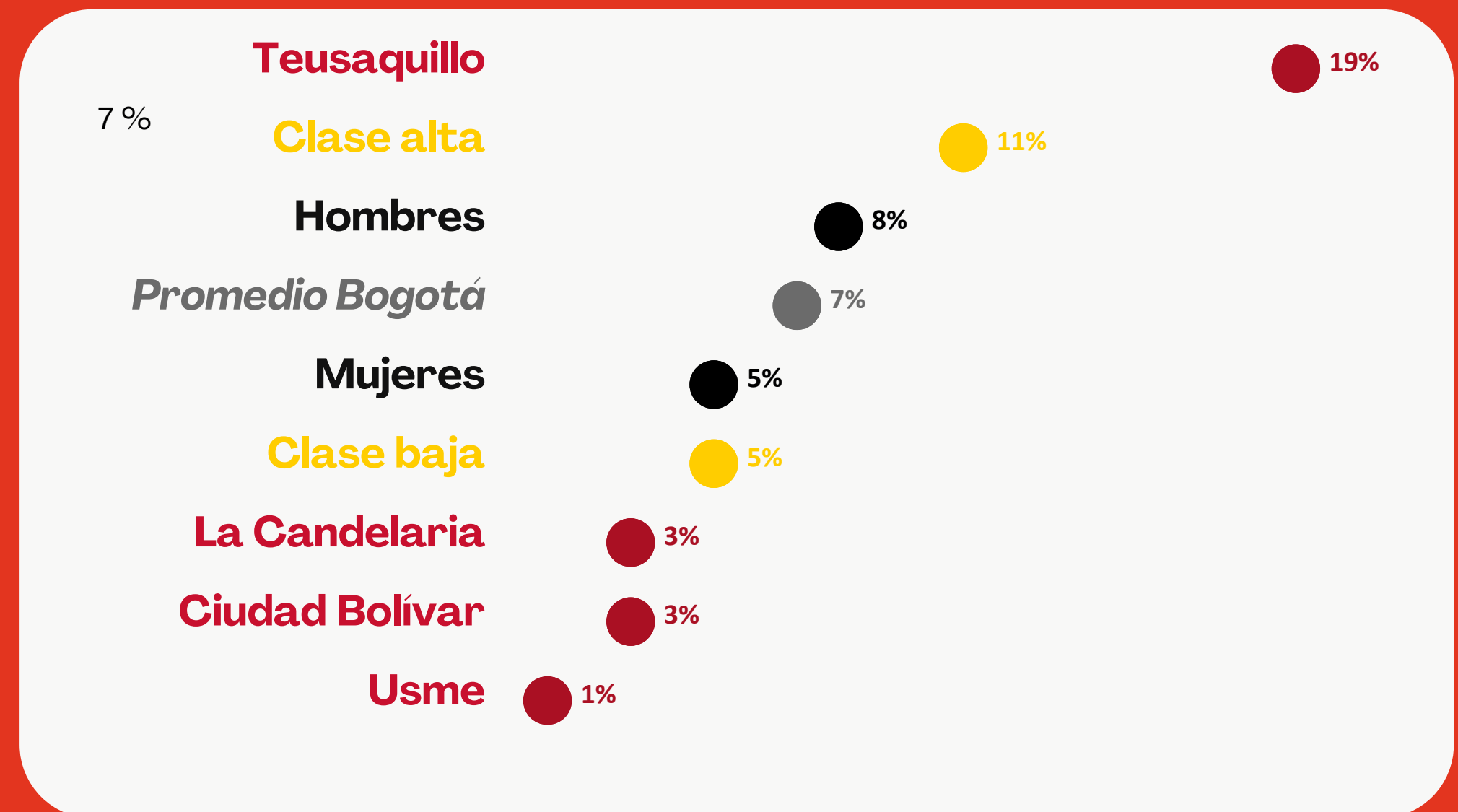
¿Se puede confiar en la mayoría de la gente, o hay que ser cuidadoso?

70%

EN BOGOTÁ, DICE QUE
se puede confiar en la mayoría.

El 93% dice que hay que tener cuidado.

Y dentro de Bogotá...



LA INSTITUCIÓN MÁS CONFIABLE DE BOGOTÁ

↑ la única que SUBIÓ

Universidades

54%

Iglesia

35%

Fuerzas Armadas

33%

Congreso

16%

Y SOBRE EL FUTURO:

1 de cada 2 bogotanos cree que la IA es mala para la humanidad.


Jóvenes lo creen menos (36%); +56 años más (55%).

LO QUE MOSTRAMOS ES APENAS EL 5%.

300

PREGUNTAS

cruzadas por 19 localidades,
edad, género, clase social y nivel
educativo.



gobiernoabierto bogota.gov.co